




# Cuadernillo

# Matemáticas

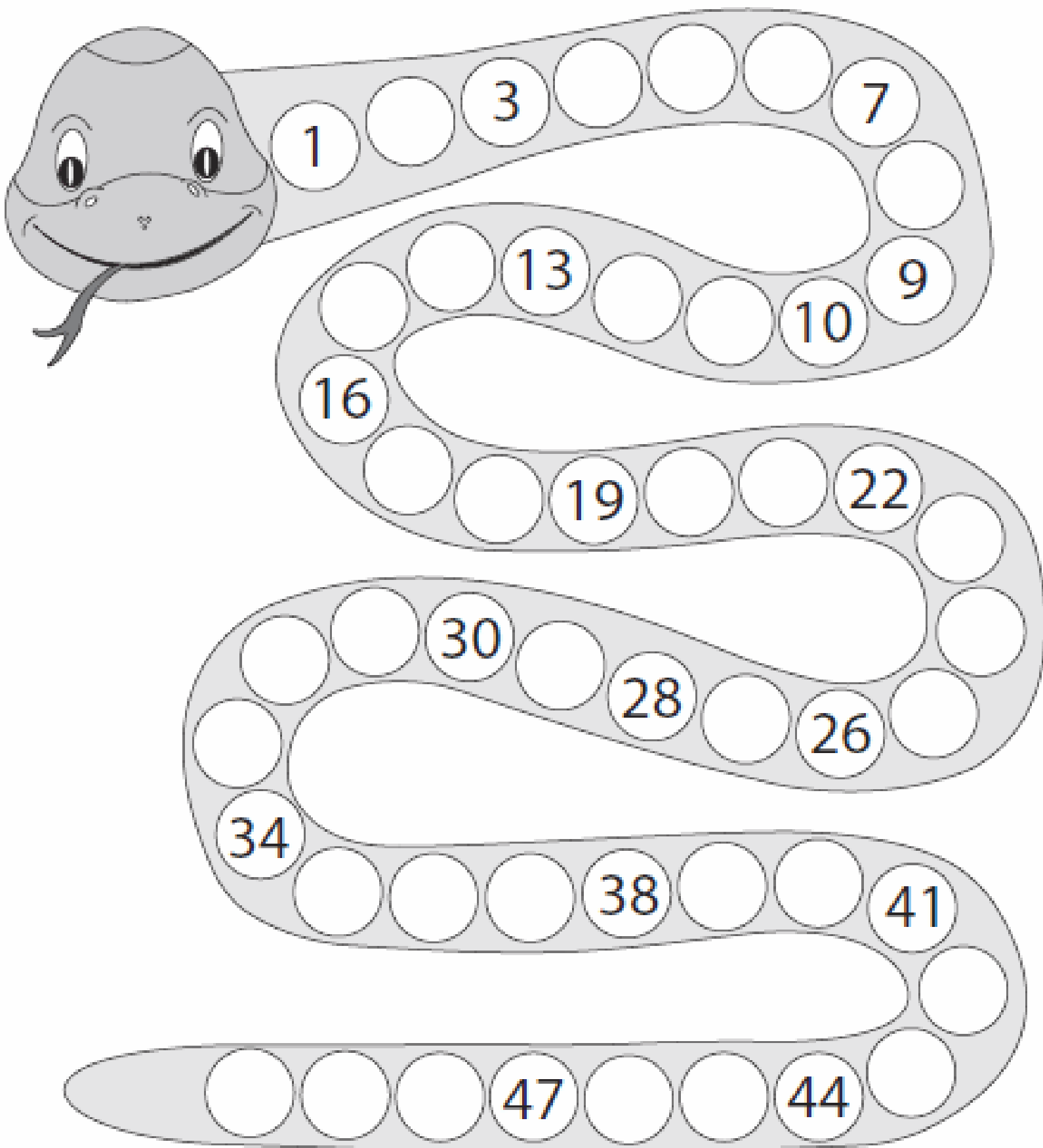
## 2°A



Nombre: \_\_\_\_\_



Vamos a trabajar con los números del 1 al 50, por eso te invito, a completar la serpiente numérica que te ayudará a resolver las siguientes actividades.





CORPORACIÓN MUNICIPAL DE CONCHALÍ DE EDUCACIÓN, SALUD Y ATENCIÓN DE MENORES  
**ESCUELA HORACIO JOHNSON GANA D – 120: PROGRAMA DE INTEGRACIÓN ESCOLAR**  
PROFESORA: ANDREA CASTRO M  
FONO: +56934557312

Con tu lápiz grafito dibuja un numero y crea una figura o animal, dibuja en toda la hoja y píntalo, debes escribir el nombre de tu personaje



Cada vez que cuentes una fruta hazle una rayita para que no te confundas, ejemplo:



15


15

15

15



Dibuje un árbol a la derecha de la flor, una nube arriba de la casa, un caracol a la izquierda de la piedra. Pinte a su gusto.





Resuelve las siguientes sumas.

1. Hay 5 peras y me como dos ¿Cuántas quedan?


$$\boxed{5} - \boxed{2} = \boxed{\phantom{00}}$$



2. Hay 6 magdalenas y me como 2 ¿ Cuántas quedan


$$\boxed{\phantom{00}} - \boxed{\phantom{00}} = \boxed{\phantom{00}}$$

3. Tengo 10 galletas. Si me como 3 ¿Cuántas quedan?


$$\boxed{\phantom{00}} - \boxed{\phantom{00}} = \boxed{\phantom{00}}$$

4. Tengo 7 mariquitas y encuentro 3 . ¿ Cuántas me quedan?


$$\boxed{\phantom{00}} - \boxed{\phantom{00}} = \boxed{\phantom{00}}$$



Ahora vamos a sumar como lo hemos practicado este tiempo.  
Recuerda que debajo de cada suma puedes hacer pelotitas, rayitas o lo que prefieras para ayudarte a sumar.

$1 + 4 = \square$

$2 + 3 = \square$

$3 + 1 = \square$

$1 + 5 = \square$

$5 + 3 = \square$

$3 + 4 = \square$

¡Ahora seguiremos  
Recuerda que puedes  
ayudarte en el resultado.

sumando!  
hacer dibujitos para

$$\begin{array}{r} 4 \\ + 2 \\ \hline \end{array}$$



$$\begin{array}{r} 1 \\ + 1 \\ \hline \end{array}$$

$$\begin{array}{r} 7 \\ + 2 \\ \hline \end{array}$$

$$\begin{array}{r} 45 \\ + 20 \\ \hline \end{array}$$

$$\begin{array}{r} 84 \\ + 12 \\ \hline \end{array}$$

$$\begin{array}{r} 12 \\ + 15 \\ \hline \end{array}$$

Resuelve las siguientes restas.



Recuerda al contar y quitar puedes tachar los elementos para no confundirte.

$$3 - 1 = 2$$

$$4 - 2 = 2$$

$$6 - 3 = 3$$





Ahora vamos a restar como lo hemos practicado este tiempo.  
Recuerda que debajo de cada resta puedes hacer pelotitas, rayitas o lo que prefieras para ayudarte a restar.

$$4 - 1 =$$

$$7 - 2 =$$

$$3 - 2 =$$

$$6 - 3 =$$

$$9 - 7 =$$

$$3 - 1 =$$

¡Ahora seguiremos restando!  
Recuerda que puedes hacer dibujitos para ayudarte en el resultado.



$$\begin{array}{r} 4 \\ - 2 \\ \hline \end{array}$$

$$\begin{array}{r} 6 \\ - 3 \\ \hline \end{array}$$

$$\begin{array}{r} 9 \\ - 4 \\ \hline \end{array}$$



$$\begin{array}{r} 24 \\ - 12 \\ \hline \end{array}$$

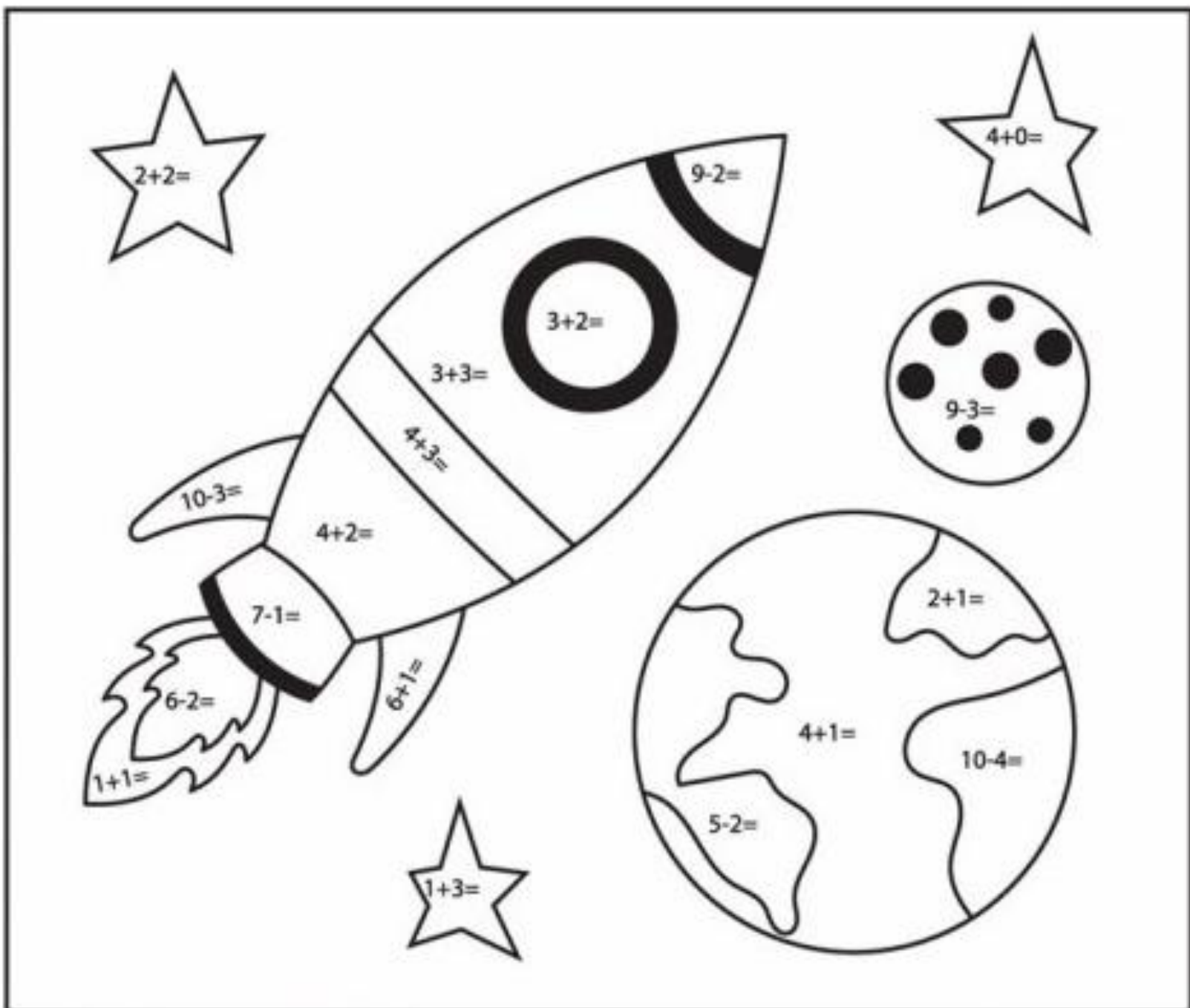
$$\begin{array}{r} 39 \\ - 17 \\ \hline \end{array}$$

$$\begin{array}{r} 48 \\ - 17 \\ \hline \end{array}$$

Desafío: Pinta el dibujo según el resultado de las sumas y restas que podemos ver en él.

- Si el resultado es 2, debes pintar naranja
- Si el resultado es 3, debes pintar verde
- Si el resultado es 4, debes pintar amarillo
- Si el resultado es 5, debes pintar azul
- Si el resultado es 6, debes pintar gris
- Si el resultado es 7, debes pintar rojo





**¡Ánimo, tu puedes hacer todo lo que te propongas!**