

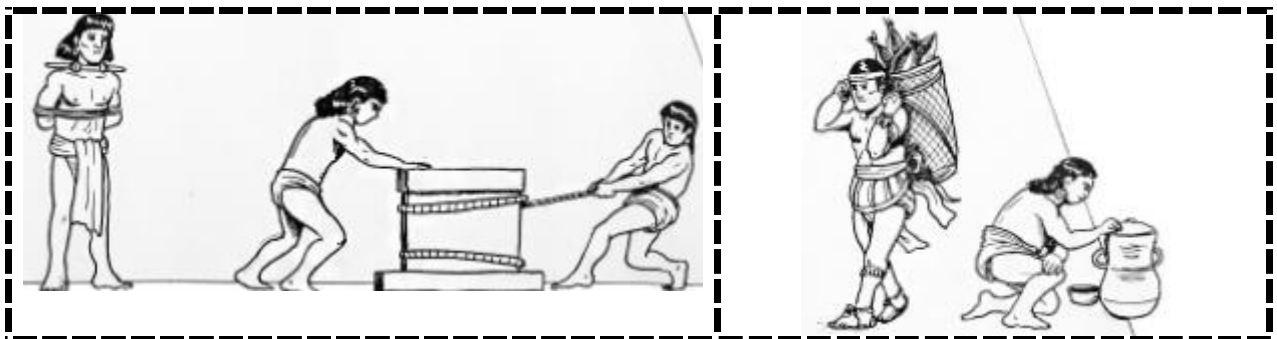
Grandes civilizaciones mesoamericanas “Los AZTECAS”

Fecha: Clase viernes 28 de agosto

Objetivos: OA5 - OA 2

Objetivo de la clase: Investigar en diversas fuentes las principales características de la sociedad azteca

- **ACTIVIDAD 1:** Completa la pirámide social Azteca usando las siguientes imágenes y nombres. Recorta y pega según corresponda. Puedes apoyarte en la página 152 del texto de historia.




PIPILTIN (NOBLEZA),
 JEFES MILITARES Y
 SACERDOTES

ESCLAVOS

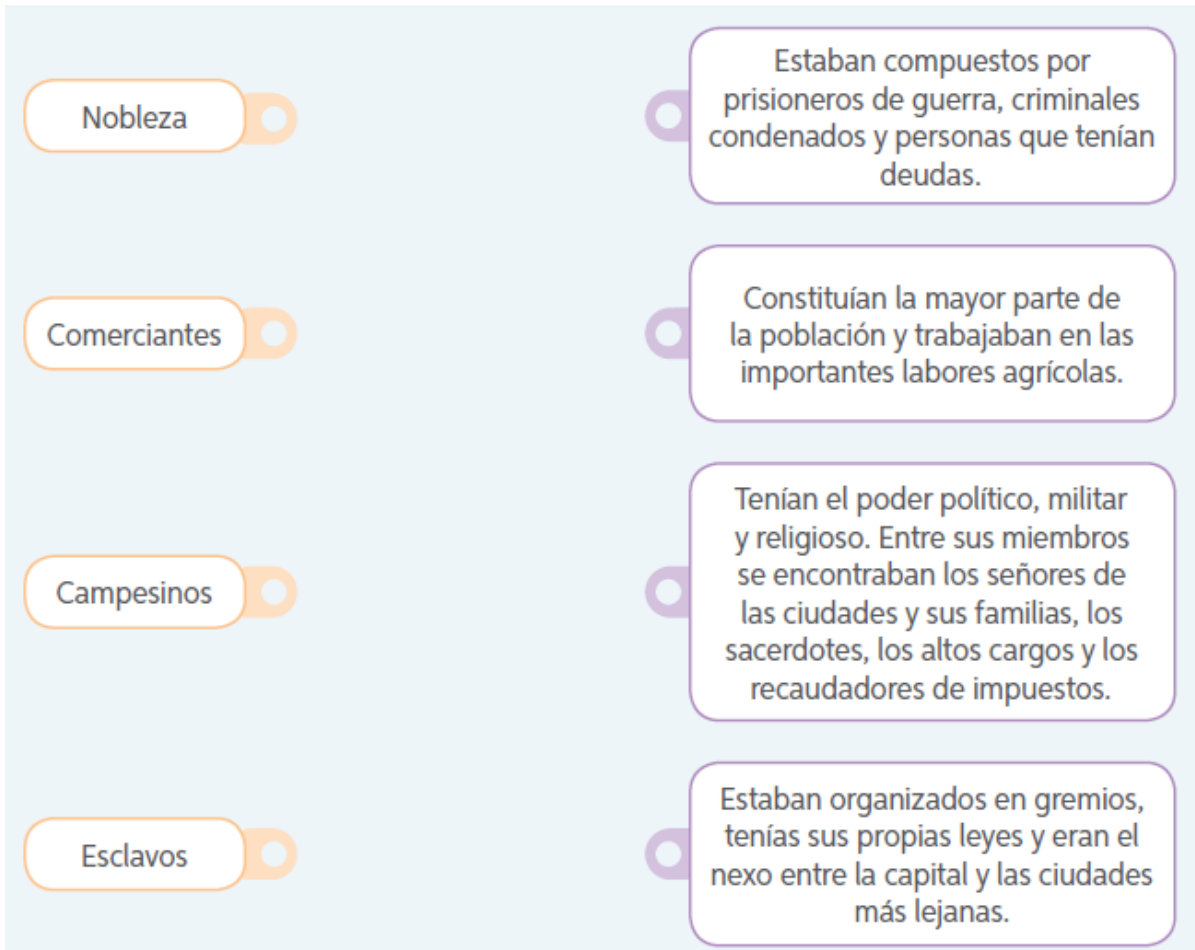
(COMERCIANTES)

TLATOANI
 (REY)

CAMPESINOS
 Y
 ARTESANOS



- **ACTIVIDAD 2:** Une cada grupo social con la descripción de las labores que realizan sus miembros. Puedes apoyarte en la página 152 del texto de historia.



The diagram consists of four rows, each with a social group name in an orange pill-shaped box on the left and a description in a purple rounded rectangle on the right. A purple dot on the left of each description box indicates a connection point.

Nobleza	Estaban compuestos por prisioneros de guerra, criminales condenados y personas que tenían deudas.
Comerciantes	Constituían la mayor parte de la población y trabajaban en las importantes labores agrícolas.
Campesinos	Tenían el poder político, militar y religioso. Entre sus miembros se encontraban los señores de las ciudades y sus familias, los sacerdotes, los altos cargos y los recaudadores de impuestos.
Esclavos	Estaban organizados en gremios, tenían sus propias leyes y eran el nexo entre la capital y las ciudades más lejanas.

- **ACTIVIDAD 3: Responde las siguientes.**

1. ¿Quién estaba a la cabeza de esta organización social?, ¿cuáles eran sus atribuciones?

2. Identifica 3 características de la sociedad azteca que más hayan llamado tú atención



CORPORACIÓN MUNICIPAL DE CONCHALI DE EDUCACIÓN, SALUD Y ATENCIÓN DE MENORES
ESCUELA HORACIO JOHNSON GANA D – 120

Profesora Estefanía Millares

--