

**GUIA 3 HISTORIA UNIDAD 2: ¿Quiénes fueron los primeros habitantes en Chile?**

<b>Nombre:</b>	<b>Curso:</b>	<b>Fecha:</b>
----------------	---------------	---------------

**OBJETIVOS DE APRENDIZAJE: OA: 01** Describir los modos de vida de algunos pueblos originarios de Chile en el período precolombino, incluyendo ubicación geográfica  
(OA 10) Ubicar en mapas las zonas habitadas por algunos pueblos originarios de Chile, distinguiendo zonas norte, centro y sur.

- ✓ Participa de la clase online realizada los días miércoles (12 agosto), por la profesora. Si no puedes a la hora programada, busca el video de la clase que queda grabado en el grupo de Facebook.
- ✓ Trabajamos la presente guía, para conocer más de los pueblos originarios, su ubicación y costumbres.

**Ubicación de los pueblos originarios de la zona norte**



**Zona Norte de Chile**

**Geografía:**  
Altiplano, desierto, larga costa, eros, poca lluvia, quebrados, poca vegetación, poca agua

**Pueblos originarios:**  
Sedentarios del norte:  
Aprendieron a cultivar en el desierto y la cordillera. Utilizaban bien la poca agua que tenían. Criaban alpacas, consiguiendo lana y lana de ellos.  
Elaboran el adobe a la piedra para construir sus viviendas y poblados. El adobe los protege del frío en la noche y del calor en el día.  
Ej: Los Atacameños.

**Nomades de la zona norte:**  
Recorren la costa y se alimentaban de los recursos de mar.  
Construían balsas y canchales con ellas.  
Ej: Los Changos.

**Regiones y Capitales:**  
Arica y Parinacota (Capital: Arica)  
Tarapacá (Capital: Iquique)  
Antofagasta (Capital: Antofagasta)  
Atacama (Capital: Copiapo)  
Coquimbo (Capital: La Serena)

## Pueblos originarios que se ubicaron en la Zona Norte y Rapa Nui

Muchos años atrás, el actual territorio del norte de Chile estaba habitado por pueblos con diversos modos de vida. Había pueblos **nómadas**, es decir, que se trasladaban de un lugar a otro en búsqueda de alimento y abrigo; y pueblos **sedentarios**, que se establecieron en un lugar permanentemente y desarrollaron la crianza de animales (ganadería) y el cultivo de plantas (agricultura). **¿Cómo vivían los pueblos originarios ubicados en el norte del actual territorio chileno?**

### Para comprender

**Oasis:** lugar que, encontrándose en un desierto, posee agua y vegetación.

**Terrazas:** terreno de cultivo escalonado construido sobre la ladera de una montaña.

**Alfarería:** arte de fabricar vasijas de barro.

Lee la descripción de cada pueblo y luego recorta y pega en tu cuaderno, si no puedes imprimir, copialo en tu cuaderno:

### Chango

Pueblo nómada cazador y recolector que se ubicó en la costa del actual territorio. Se agrupaban en bandas que recorrían la costa pescando y marisqueando. Navegaban en balsas hechas con cuero de lobo marino y una tabla que servía de asiento. Sus viviendas eran construcciones de cuero y huesos de ballena.



### Aymara

Este pueblo sedentario tiene sus orígenes en el lago Titicaca, en los actuales países de Bolivia y Perú, pero se distribuyó en distintos lugares, desarrollando diversas actividades económicas, como la agricultura y la ganadería de llamas y alpacas.

### Atacameño

Pueblo sedentario, también conocido como **lican antay**, que vivía en los **oasis** del altiplano, en territorio de los actuales países de Chile, Argentina y Bolivia. Se caracterizaron por ser agricultores y pastores. Cultivaban sus alimentos en **terrazas** escalonadas, para así aprovechar la escasa agua con que contaban.




### Diaguita

Pueblo sedentario que se organizó en pequeñas aldeas. Como agricultores, cultivaban maíz, quínoa, zapallos y porotos, entre otros alimentos. También desarrollaron la **alfarería**, lo que les permitió crear jarros, vasijas y otros objetos de barro.







### Rapa nui

Pueblo sedentario de Isla de Pascua. Eran pescadores y agricultores. Realizaron grandes esculturas en piedra llamadas moáis.



Lee el cuadro resumen de los pueblos originarios de la zona norte. Recorta y pega en tu cuaderno.

### Pueblos originarios de la zona norte

Pueblo originario	Lengua	Creencias, familia y costumbres	Prácticas
<b>Aymara</b> <i>Vivían en la altiplano</i> 	Aymara	Admiraban a los espíritus que vivían en las montañas. Creían en la Pachamama que es la tierra y la madre que da vida.	Eran pastores y agricultores.
<b>Atacameño</b> <i>Vivían en Atacama y cercanías del río Loa</i> 	Kunza	La base de su sociedad era la familia y la comunidad. Para ellos los cerros eran muy importantes. Los cerros protegen a los seres humanos.	Eran pastores y agricultores. Ellos practican el "enfloramiento del ganado".
<b>Colla</b> <i>Vivían en la región de Atacama</i> 	Desconocida / olvidada	Para ellos lo más importante era la familia. Las mujeres se dedicaban a cuidar sus familias y a hacer tejidos. Creían en la Pachamama.	Principalmente criaban animales (ganadería), pero también conocieron como cultivar la tierra.
<b>Dieguita</b> <i>Vivían en la región de Coquimbo</i> 	Kakán	La base de su sociedad fue la familia. Creían en la existencia de brujos y hechiceros. También creían en la Pachamama.	Fueron agricultores y ganaderos.

<p><b>Changos</b> Vivían en la costa del desierto de Atacama hasta Coquimbo por el sur</p> 	<p>Desconocida / olvidada</p>	<p>Se movían en familias por la costa. Tenían una gran admiración y respeto por el mar. Sepultaban a sus muertos junto a sus herramientas de trabajo.</p>	<p>Fueron cazadores y hábiles pescadores. Confeccionaron balsas con pieles de lobo marino. Pescaron atunes, congrios, tollos y pulpos. Incluso cazaban ballenas. Se dice que para cazar imitaban el ladrido del lobo marino, pudiendo así acercarse y arponearlos fácilmente.</p>
--	-------------------------------	---	---

Completa el siguiente cuadro comparativo del pueblo Atacameño y Chango.

Actividad 2.

- Junto a tu compañero de curso. Compara el estilo de vida de los Changos y Atacameños en el pasado. (Piensa en los criterios de comparación señalados)




	Idioma	
	Dónde vivían	
	Tipo de vida	
	Forma de alimentación	
	Adaptación a su geografía	
	Detalle sorprendente	