



# Cuadernillo

## Lenguaje 1<sup>o</sup>A



Nombre:

---

Fecha de entrega: 07/08/2020

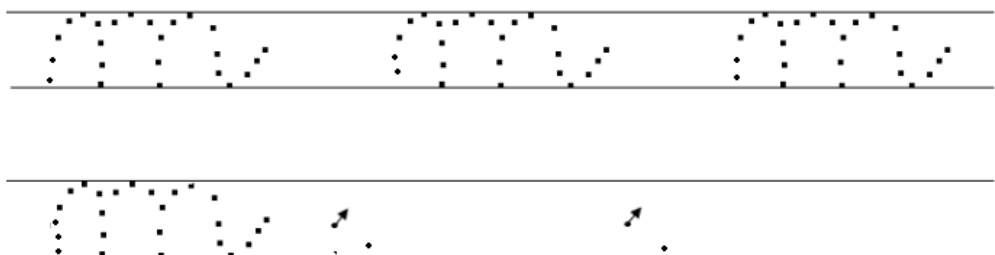
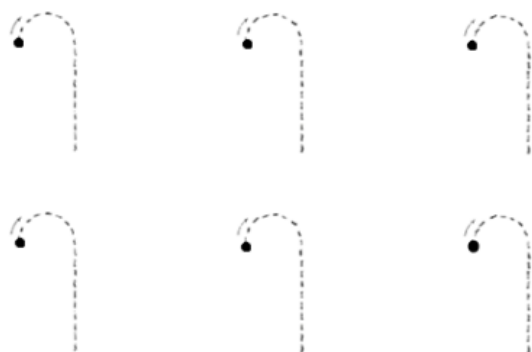

Fecha de devolución: 14/08/2020



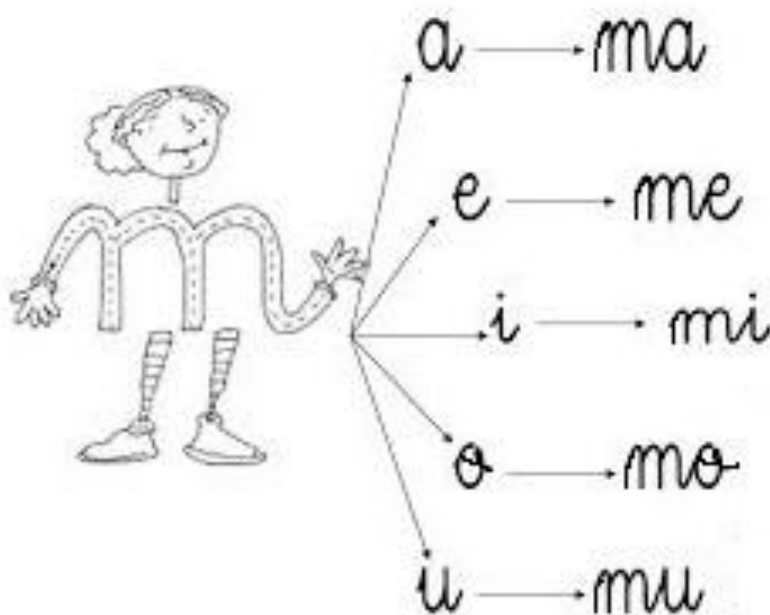
Esta letra se llama “eme”. Pero suena “mmmmm”, como cuando comes tu comida favorita.

Repasa con lápiz rojo la **M** mayúscula y con lápiz grafio la **m**

minúscula, luego repasa los bastones y las montañas que nos ayudan a escribir esta letra.



Si juntamos la “mmm” con la a, formamos la sílaba ma  
Si juntamos la “mmm” con la e, formamos la sílaba me  
Si juntamos la “mmm” con la i, formamos la sílaba mi  
Si juntamos la “mmm” con la o, formamos la sílaba mo  
Si juntamos la “mmm” con la u, formamos la sílaba mu





Lee y escribe las sílabas, recuerda que las mayúsculas se escriben con rojo.

ma me mi mo mu

ma me mi mo mu

Ma Me Mi Mo Mu

Ma Me Mi Mo Mu

Lee estas palabras y escríbelas abajo.

mamá

Mimí

mimo

Memo

mima

miau



## Lectura de la letra M

Mamá mimo mima

Memo momia miau

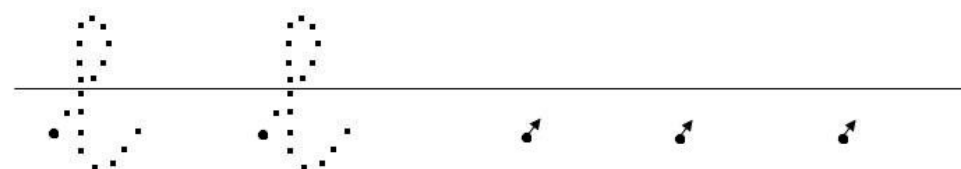
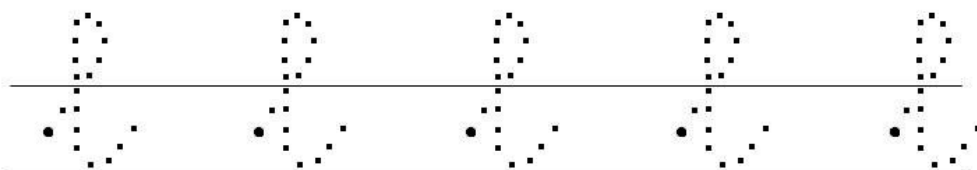

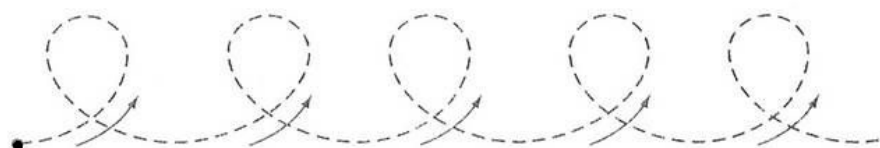

Mi mamá me mima.

Memo ama a Mimí

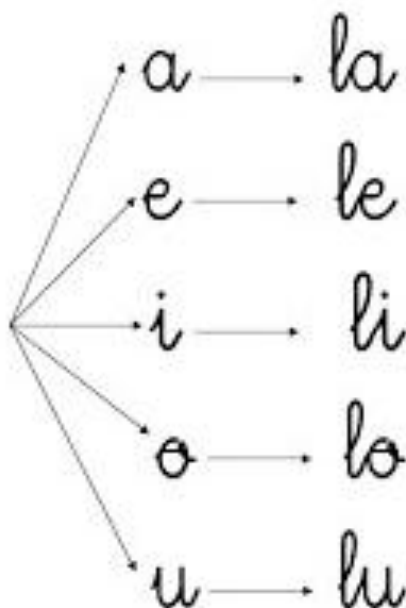
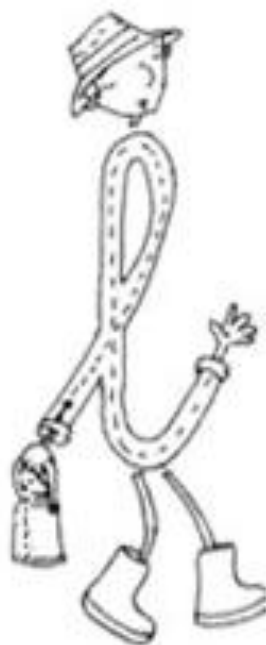


Esta letra se llama “ele”. Pero suena “lllllll”, sonido largo con la lengua apoyada arriba en el paladar atrás de los dientes.

Repasa con lápiz rojo la **L** mayúscula y con lápiz grafio la **l** minúscula.



Si juntamos la “lll” con la a, formamos la sílaba la  
Si juntamos la “lll” con la e, formamos la sílaba le  
Si juntamos la “lll” con la i, formamos la sílaba li  
Si juntamos la “lll” con la o, formamos la sílaba lo  
Si juntamos la “lll” con la u, formamos la sílaba lu





Lee y escribe las sílabas, recuerda que las mayúsculas se escriben con rojo.

la le li lo lu

la le li lo lu

La Le Li Lo Lu

La Le Li Lo Lu

Lee estas palabras y escríbelas abajo.

ola

Lola

lila

ala

mima

malo



## Lectura de la letra L

Lulú Lalo Lola

ola olía Alelí

lee lila lolo

Lola lee.

Lulú le lee a Lalo.

Lili olía el Alelí.



## Lectura de las letras M - L

malo mula Emilio

olmo malula lomo

Emilio lee.

La muela.

La mula malula.

Lilo lame la miel.

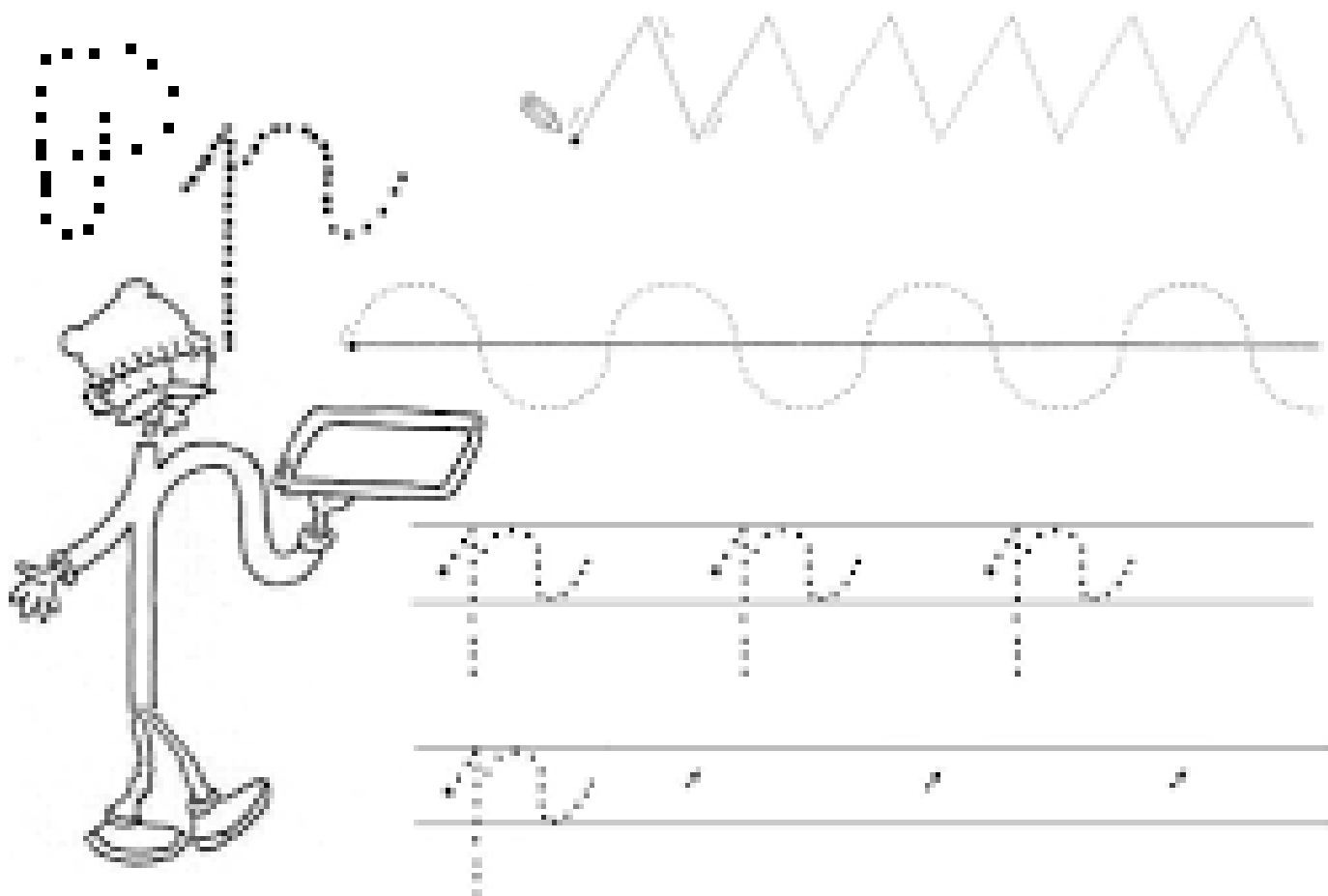
El olmo.



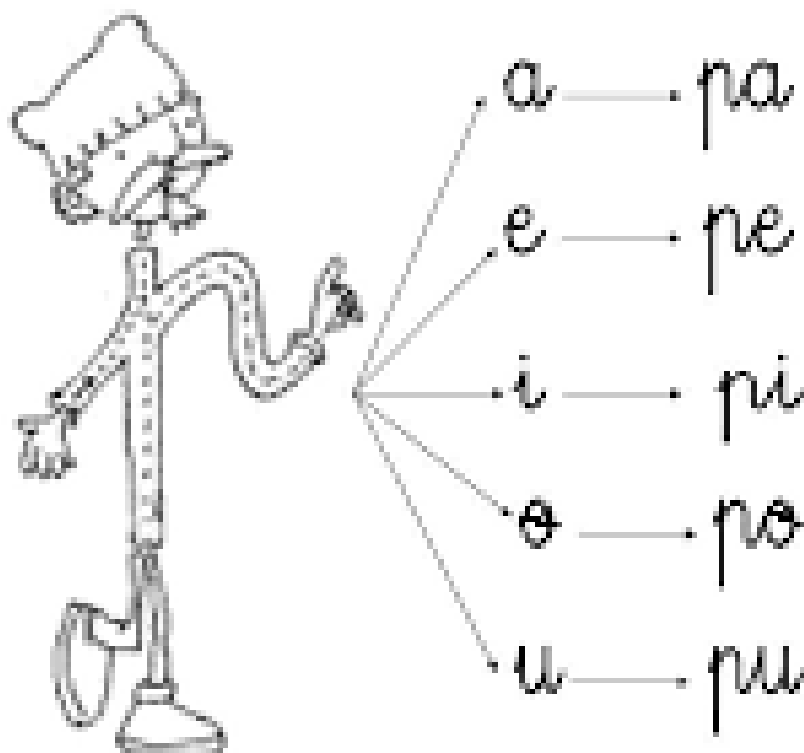


Esta letra se llama "pe". Pero suena "p", sonido rápido y fuerte como si explotara un globo.

Repasa con lápiz rojo la *P* mayúscula y con lápiz grafio la *p* minúscula.



Si juntamos la "p" con la a, formamos la sílaba pa  
Si juntamos la "p" con la e, formamos la sílaba pe  
Si juntamos la "p" con la i, formamos la sílaba pi  
Si juntamos la "p" con la o, formamos la sílaba po  
Si juntamos la "p" con la u, formamos la sílaba pu





Lee y escribe las sílabas, recuerda que las mayúsculas se escriben con rojo.

na ne ni no nu

na ne ni no nu

Pa Pe Pi Po Pu

Pa Pe Pi Po Pu

Lee estas palabras y escríbelas abajo.

papa

pipa

Pepe

pelo

mapa

paloma



## Lectura de la letra P

Pipo papá pío

pipa Pepo Pepa

pía pipí papi

Pepa lee.


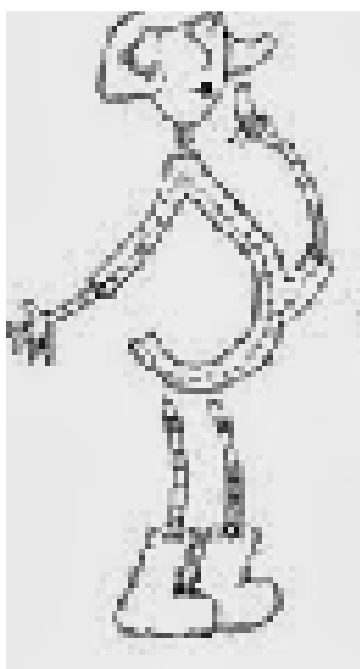
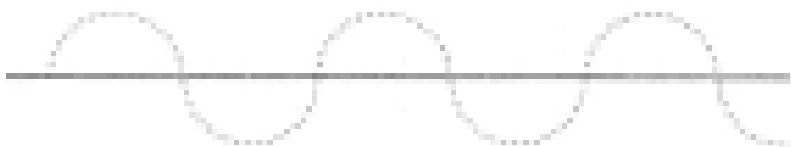
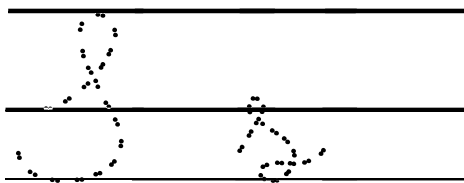
La pipa.

Papá ama a mamá.

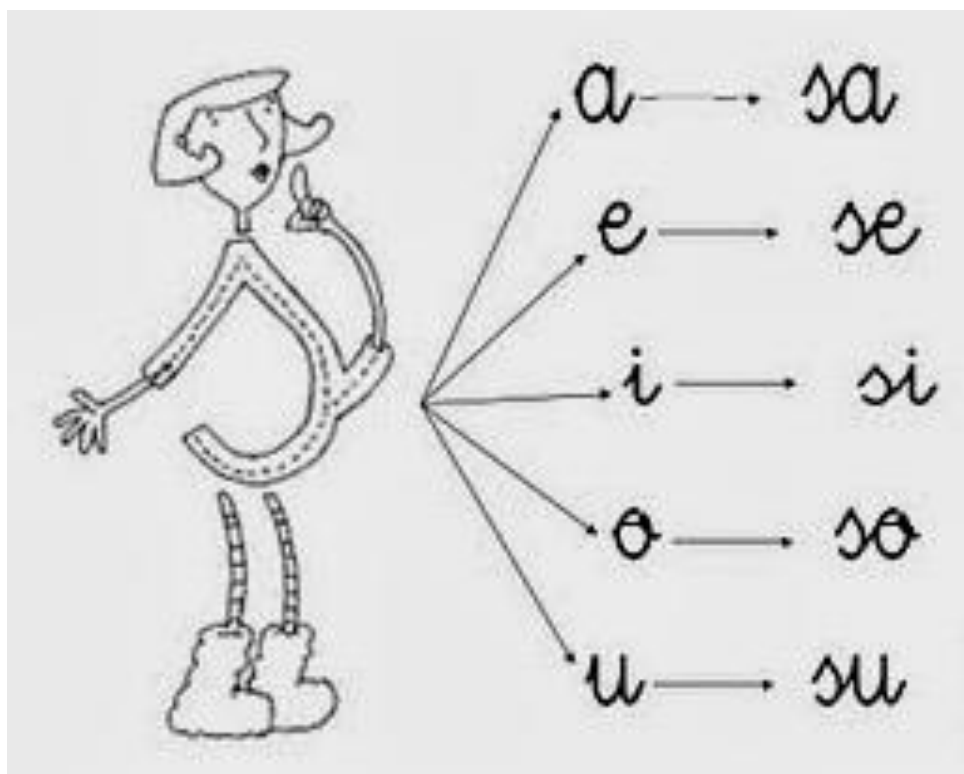


Esta letra se llama “ese”. Pero suena “sssss”, como el sonido de una serpiente.

Repasa con lápiz rojo la *S* mayúscula y con lápiz grafo la *s* minúscula.



Si juntamos la “s” con la a, formamos la sílaba sa  
Si juntamos la “s” con la e, formamos la sílaba se  
Si juntamos la “s” con la i, formamos la sílaba si  
Si juntamos la “s” con la o, formamos la sílaba so  
Si juntamos la “s” con la u, formamos la sílaba su





Lee y escribe las sílabas, recuerda que las mayúsculas se escriben con rojo.

sa se si so su

sa se si so su

Sa Se Si So Su

Sa Se Si So Su

Lee estas palabras y escríbelas abajo.

susi

sopa

sapo

silo

sal

paseo



## Lectura de la letra S

sala Susi oso

peso sal piso

sapo sol sopa

Susi pisa.

La sopa.

El suelo malo.



## Lectura “Pipe es mi papá”

Mi papá es Pipe.

Mi papá sale con su pala

y mi mamá

pela las papas para la sopa.

El pelo de mi papá es liso.

Mi papá usa la pipa,

el papel y la lupa.

**¡Ánimo tú puedes  
lograr todo lo que te  
propongas!**

