



Cuadernillo

Historia

1º A

Nombre:

Fecha de entrega: 07/08/2020

Fecha de devolución: 14/08/2020

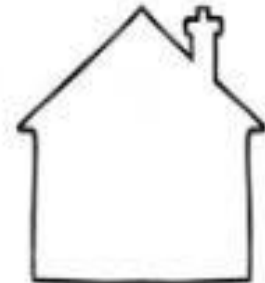
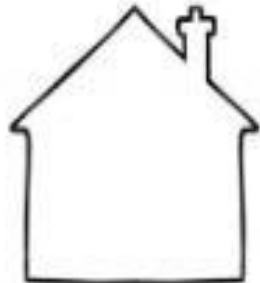
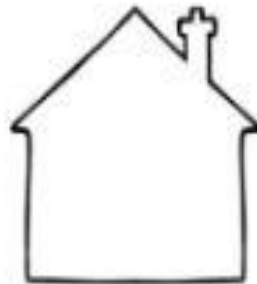


1. Observa esta tabla y escribe los meses que faltan

Mes anterior	Mes actual	Mes siguiente
Mayo	Junio	Julio
	Abril	
	Febrero	
	Marzo	
	Enero	
	Septiembre	
	Diciembre	



2. Observa, pinta las casas de colores secundarios (verde, naranja y morado) no importa el orden de los colores y escribe que días faltan





3. Escribe el nombre de cada estación del año que corresponde y pinta los dibujos





4. Encierra en un círculo amarillo los trabajos remunerados (pagados) y en un círculo rojo los trabajos voluntarios (gratis)





5. Identifica los trabajos de tu comunidad y luego realiza un collage con imágenes recortar o dibujarlos



6. Pinta el bombero con los colores primarios (Rojo, Azul y Amarillo)





7. Marca con una X el dibujo que representa un plano (El **plano** es un dibujo que representa un lugar visto desde arriba)



8. Dibuja el plano de tu casa, recuerda que un plano se dibuja observando como si estuvieras en un avión, recuerda la simbología en el plano.

A large, empty rounded rectangular box with a green border, intended for drawing a floor plan.



¿Cómo trabajaste? Pinta la carita que mejor representa tu trabajo



Lo hice sin problema



Me costó un poco



Fue muy difícil para mi